


Espigões fixos (macho)



Espigões giratórios (rosca fêmea)



Bucha de redução Macho / Fêmea



Espigões fixo fêmea




Niple de redução Rosca Macho / Macho


Espigões fixo em T (2 saídas)




Luva de redução Fêmea / Fêmea



Espigões fixo em T (3 saídas)



Acessórios para lavagem de autos



Plug rosca macho



Funil



Engates rápidos



Emendas simples



Emendas em T

