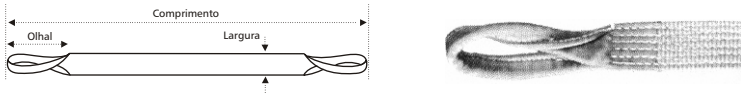


Cintas de Poliéster para elevação de carga

Tipo: SLING



Capacidade em kg com UMA cinta							Capacidade em kg com DUAS cintas					
Formas de levantamento	Código de referência	Largura (mm)	Vertical	Choker	Basket			Vertical		Choker		Tam. do olhal (mm)
					Paralelo	Até 45°	Até 60°	Até 45°	Até 60°	Até 45°	Até 60°	
Fator de carga			100%	80%	200%	140%	100%	140%	100%	112%	80%	
Corpo duplo (duas camadas)	1 2 035 D	35	800	640	1600	1120	800	1120	800	896	640	250
	1 2 050 D	50	2000	1600	4000	2800	2000	2800	2000	2240	1600	300
	1 2 060 D	60	2500	2000	5000	3500	2500	3500	2500	2800	2000	350
	1 2 080 D	80	3000	2400	6000	4200	3000	4200	3000	3360	2400	350
	1 2 100 D	100	4000	3200	8000	5600	4000	5600	4000	4480	3200	400
1 2 200 D	200	8000	6400	16000	11200	8000	11200	8000	8960	6400	500	
Corpo quadruplo (quatro camadas)	1 2 035 Q	35	1500	1200	3000	2100	1500	2100	1500	1680	1200	250
	1 2 050 Q	50	3000	2400	6000	4200	3000	4200	3000	3360	2400	300
	1 2 060 Q	60	4000	3200	8000	5600	4000	5600	4000	4480	3200	350
	1 2 080 Q	80	5000	4000	10000	7000	5000	7000	5000	5600	4000	350
	1 2 100 Q	100	6000	4800	12000	8400	6000	8400	6000	6720	4800	400
1 2 200 Q	200	10000	8000	20000	14000	10000	14000	10000	11200	8000	500	

Capacidade gravada: Forma vertical

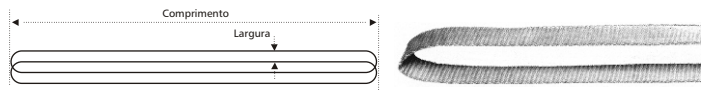
Olhais especiais - sob consulta

FORMAS DE TRABALHO



Vertical Choker Basket

Tipo: ANEL



Capacidade em kg com UMA cinta							Capacidade em kg com DUAS cintas				
Formas de levantamento	Código de referência	Largura (mm)	Vertical	Choker	Basket			Vertical		Choker	
					Paralelo	Até 45°	Até 60°	Até 45°	Até 60°	Até 45°	Até 60°
Fator de carga			100%	80%	200%	140%	100%	140%	100%	112%	80%
Corpo simples	1 3 035 S	35	800	640	1600	1120	800	1120	800	896	640
	1 3 050 S	50	2000	1600	4000	2800	2000	2800	2000	2240	1600
	1 3 060 S	60	2500	2000	5000	3500	2500	3500	2500	2800	2000
Corpo duplo (duas camadas)	1 3 080 S	80	3000	2400	6000	4200	3000	4200	3000	3360	2400
	1 3 100 S	100	4000	3200	8000	5600	4000	5600	4000	4480	3200
	1 3 035 D	35	1500	1200	3000	2100	1500	2100	1500	1680	1200
1 3 050 D	50	3000	2400	6000	4200	3000	4200	3000	3360	2400	
1 3 060 D	60	4000	3200	8000	5600	4000	5600	4000	4480	3200	
1 3 080 D	80	5000	4000	10000	7000	5000	7000	5000	5600	4000	
1 3 100 D	100	6000	4800	12000	8400	6000	8400	6000	6720	4800	

Capacidade gravada: Forma vertical

FORMAS DE TRABALHO




Vertical Choker Basket

Tipo: GRAB




Tipo: FLAT



FORMAS DE TRABALHO

Vertical Choker Basket

Luva de Proteção (revestimento)



NÃO UTILIZAR EM CANTOS VIVOS
NÃO EXCEDER A CARGA
LUVAS DE PROTEÇÃO

SISTEMA TRIK - Terminais de Fixação

Terminais de Fixação	Tipo	Aplicação	Ref. Disponível
	TIPO DELTA	Utilizado em carrocerias e plataformas que tenham ganchos fixos.	TRIK 25 - 35 - 50 - 75 - 100
	TIPO JOTA	Adequado para fixações que tenham alças ou olhais.	TRIK 25 - 35 - 50 - 75 - 100
	TIPO BETA	Utilizado nas laterais de carrocerias e em plataforma metálicas.	TRIK 35 - 50 - 75 - 100
	TIPO ALFA	Permite formar um laço na extremidade da fita com segurança.	TRIK 25 - 35 - 50
	TIPO GAMA	Ideal na fixação de cargas que tenham um olhal ou alça de ancoragem.	TRIK 50
	TIPO OLHAL	Para amarração com base fixa por pino.	TRIK 25 - 35 - 50
	TIPO FIVELA	Permite abraçar o ponto de fixação.	TRIK 35
	TIPO DELTA JT	Para cargas pesadas em pisos acidentados.	TRIK 50 - 75 - 100
	TIPO JPT	Gancho acoplado direto na catraca (TriK).	TRIK 35 - 50

Proteção p/ Cantos Vivos

Luva Dupla (opcional) para proteção da cinta em cantos vivos.
Disponível em couro ou poliéster.



300 mm de comprimento

